

Aby złożyć wniosek o miejsce w Domu Studenta, po zalogowaniu w USOSweb przejdź do modułu:
Wnioski w zakładce DLA WSZYSTKICH.

The image shows the USOSweb portal interface. At the top, there is a navigation bar with the following menu items: AKTUALNOŚCI, KATALOG, MÓJ USOSWEB, DLA STUDENTÓW, DLA PRACOWNIKÓW, and **DLA WSZYSTKICH** (highlighted with a red box). A red arrow points from the text above to this menu item. Below the navigation bar, there is a sidebar on the left with the following menu items: INDEKS, MÓJ PROFIL, WYBORY, OBIEGÓWKI, GRUPY DZIEKAŃSKIE, **WNIOSKI** (highlighted with a red box), and KOORDYNOWANIE WNIOSKAMI. A red arrow points from the text above to the 'WNIOSKI' menu item. The main content area contains several modules, each with an icon and a description:

- Mój profil**: Tutaj możesz obejrzeć atrybuty wyświetlane na Twojej stronie profilowej (i być może edytować niektóre z nich).
- Wybory**: Oddaj swój głos w internetowych wyborach, sprawdź wyniki tur wyborczych...
- Obiegówki**: Wypełniaj, wydawaj, bądź sprawdź status Twoich obiegówek...
- Wnioski**: Składaj wnioski, wypełniaj oświadczenia, przeglądaj złożone wnioski i zapoznaj się z decyzjami koordynatorów. (This module is highlighted with a red box, and a red arrow points from the text above to it.)
- Koordinowanie wnioskami**: Strona dla pracowników uczestniczących w rozpatrywaniu wniosków studenckich.

Naciśnij "zaczynj wypełniać" na liście przy wniosku o DS.

- INDEKS
- MÓJ PROFIL
- WYBORY
- OBIEGÓWKI
- GRUPY DZIEKAŃSKIE
- WNIOSKI
 - ▶ lista wniosków
 - ▶ lista pism administracyjnych
- KOORDYNOWANIE WNIOSKAMI

Lista wniosków

Na tej stronie znajdziesz wszystkie wnioski, które dotyczą Twoich jednostek i programów studiów.

Wnioski, które można złożyć w Twoich jednostkach.

Nazwa	Tury	Organizator	Cykl	
→ Wniosek o miejsce w Domu Studenta w roku akademickim 2020/21	w trakcie, 17 dni do zakończenia <small>[inne tury - rozwiń]</small> dla wszystkich studentów <small>2020-07-01 00:00 - 2020-07-18 23:59</small>	Uniwersytet Technologiczno-Przyrodniczy im. J. i J. Śniadeckich w Bydgoszczy	Rok akademicki 2020/21	informacje o wniosku zaczynj wypełniać

Podstawowe informacje o wniosku oraz dostępnych turach



zaczynj wypełniać

Wniosek o miejsce w Domu Studenta w roku akademickim 2020/21

Informacje o wniosku

[← wróć do listy wniosków](#)

Typ wniosku

Nazwa	Wniosek o miejsce w Domu Studenta w roku akademickim 2020/21
Organizator	Uniwersytet Technologiczno-Przyrodniczy im. J. i J. Śniadeckich w Bydgoszczy
Cykl dydaktyczny	Rok akademicki 2020/21
Opis	Wniosek o miejsce w akademiku.

Tury

Lp.	Data rozpoczęcia	Data zakończenia	Stan	Dostępna dla	
1	2020-07-01 00:00:00	2020-07-19 00:00:00	w trakcie , 17 dni do zakończenia	Wszyscy aktualni studenci	 zacznij wypełniać zarejestruj popraw zrezygnuj
2	2020-08-01 00:00:00	2020-08-16 00:00:00	rozpocznie się za 30 dni	Wszyscy aktualni studenci	 zacznij wypełniać zarejestruj popraw zrezygnuj
3	2020-09-01 00:00:00	2020-09-20 00:00:00	rozpocznie się za 61 dni	Wszystkie osoby	 zacznij wypełniać zarejestruj popraw zrezygnuj
4	2020-10-01 00:00:00	2020-10-07 00:00:00	rozpocznie się za 91 dni	Wszystkie osoby	 zacznij wypełniać zarejestruj popraw zrezygnuj

Wniosek o miejsce w Domu Studenta w roku akademickim 2020/21

Ekran: 1

[przejdź do szczegółów wypełnianego wniosku](#)

WRÓĆ

SPRAWDŹ

ZAPISZ

DALEJ



W związku z trwającym zagrożeniem epidemicznym zaleca się zakwaterowanie w pokojach 1-osobowych.

Nie ma obowiązku składania wydruku wniosku ani dodatkowych dokumentów.

O przyznaniu miejsca decyduje kolejność zgłoszeń.

Ustala się następujący harmonogram składania wniosków i przyznawania miejsc:

Nazwa	Tura 1	Tura 2	Tura 3	Tura 4
Studencka (składanie wniosków)	3-19 lipca	1-16 sierpnia	1-20 września	1-7 października

Poniżej znajdują się pule miejsc, które są dla Ciebie dostępne. Zaznacz tę pulę, w ramach której chcesz ubiegać się o miejsce:



tura 1 - lipiec (studenci UTP)



Na liście znajdują się pule miejsc, które:

- należą do jednostek prowadzących program, na którym masz status aktywnego studenta ,
- nie zostały przez Ciebie wybrane w innym wniosku o miejsce w Domu Studenta,
- należą do puli specjalnych dedykowanych dla Ciebie.

Jeśli brakuje na tej liście jakiejś jednostki, skontaktuj się z właściwym sekretariatem/dziekanatem.

WRÓĆ

SPRAWDŹ

ZAPISZ

DALEJ

Wybierz zapisz i dalej

Wniosek o miejsce w Domu Studenta w roku akademickim 2020/21

Ekran: 2

[wróć do pierwszej strony wniosku](#)

[WRÓĆ](#) [SPRAWDŹ](#) [ZAPISZ](#) [DALEJ](#)



Poniżej znajduje się lista komisji stypendialnych, powiązanych z Twoimi programami studiów. Wskaż, do której z nich dostarczysz wymagane dokumenty. Jeśli brakuje na tej liście komisji, skontaktuj się z właściwym sekretariatem/dziekanatem.

Wskaż odpowiednią komisję



Organ przyznający (Uniwersytet Technologiczno-Przyrodniczy im. J. i J. Śniadeckich w Bydgoszczy)

[WRÓĆ](#) [SPRAWDŹ](#) [ZAPISZ](#) [DALEJ](#)

wybierz zapisz i dalej

Koniecznie sprawdź dane!!!!

Wniosek o miejsce w Domu Studenta w roku akademickim 2020/21

Ekran: 3

[← wróć do pierwszej strony wniosku](#)

[WRÓĆ](#) [SPRAWDŹ](#) [ZAPISZ](#) [DALEJ](#)



Zweryfikuj swoje dane osobowe. Jeżeli są nieaktualne, to zgłoś to w Dziekanacie .
Na wniosku są umieszczone dane pochodzące z USOS. Dane uaktualnione w Dziekanacie pojawią się w USOSwebie po migracji.

Dane osobowe:

Numer PESEL	<input type="text"/>
Adres do korespondencji	<input type="text"/>
Adres zameldowania	<input type="text"/>
Adres email	<input type="text"/>
Numer telefonu komórkowego	<input type="text"/>
Numer telefonu stacjonarnego	<input type="text"/>

Twoje programy studiów powiązane z wnioskiem:

Lp.	Program	Rodzaj	Tryb	Etap
1	[SD-IST-12] Status: Informatyka stosowana - studia stacjonarne II stopnia Student	studia drugiego stopnia	stacjonarne	Trzeci semestr k. Informatyka stosowana s. Programowanie dronów

[WRÓĆ](#) [SPRAWDŹ](#) [ZAPISZ](#) [DALEJ](#)



wyberz zapisz i dalej

Wprowadź odległość od swojego stałego miejsca zamieszkania do Uczelni, wzdłuż rzeczywistych szlaków komunikacyjnych. Odległość można poznać wyznaczając trasę np. za pomocą serwisu GoogleMaps.

Wniosek o miejsce w Domu Studenta w roku akademickim 2020/21

Ekran: 4

[← wróć do pierwszej strony wniosku](#)

[WRÓĆ](#) [SPRAWDŹ](#) [ZAPISZ](#) [DALEJ](#)

Rok akademicki, na który aplikujesz o miejsce do domu studenckim: <small>Jeżeli chcesz ubiegać się o miejsce w Domu Studenta na inny rok niż wskazany, to powinieneś wybrać wniosek przypisany do innego cyklu dydaktycznego.</small>	Rok akademicki 2020/21
Podaj odległość uczelni od miejsca zamieszkania zaokrągloną do pełnych kilometrów:	<input type="text" value="10"/> kilometry Sprawdź odległość w Mapach Google.
Wg USOS ostatni zamieszkały przez Ciebie akademik:	brak wcześniejszego zameldowania
Uzasadnienie wniosku:	<div style="border: 1px solid #ccc; height: 100px; width: 100%;"></div>

[WRÓĆ](#) [SPRAWDŹ](#) [ZAPISZ](#) [DALEJ](#)


wybierz zapisz i dalej

Nic nie wpisujesz!

Na ekranie 5, podczas wypełniania wniosku możesz wskazać spokrewnione osoby, dla których chcesz ubiegać się o dodatkowe miejsca (dziecko własne, współmałżonek).




Wniosek o miejsce w Domu Studenta w roku akademickim 2020/21

Ekran: 5

 wróć do pierwszej strony wniosku

[WRÓĆ](#) [SPRAWDŹ](#) [ZAPISZ](#) [DALEJ](#)

Lista osób, dla których ubiegam się o miejsce w Domu Studenta:

Imię i nazwisko	Rok urodzenia	Pokrewieństwo
[1995	wnioskodawca  
dodaj 		

i

Obowiązują dwie reguły:

- Dzieciom (w tym przysposobionym) do lat trzech nie jest przyznane osobne miejsce.
- Jeśli rodzic ubiegający się o miejsce nie podał małżonka, ale podał przynajmniej jedno dziecko, to (niezależnie od powyższej reguły) ubiegać się będzie o co najmniej 2 miejsca.

[WRÓĆ](#) [SPRAWDŹ](#) [ZAPISZ](#) [DALEJ](#)

 wybierz zapisz i dalej

Możesz wskazać osobę, z którą chcesz dostać miejsce w pokoju dwuosobowym.

Wniosek o miejsce w Domu Studenta w roku akademickim 2020/21

Ekran: 7

[← wróć do pierwszej strony wniosku](#)

[WRÓĆ](#) [SPRAWDŹ](#) [ZAPISZ](#) [DALEJ](#)



W tym ekranie możesz wskazać osoby, z którymi chcesz dostać miejsce w Domu Studenta.

UWAGA! Twoje sugestie zostaną wzięte pod uwagę, wtedy i tylko wtedy, gdy każda ze wskazanych przez Ciebie osób, wskaże: Ciebie i wszystkie inne osoby, które znajdują się na Twojej liście.

Znajdź osobę:

Imię

Nazwisko

Nr albumu

[Dodaj osobę](#)

Lista osób, z którymi chcesz zamieszkać w jednym Domu Studenta:

[WRÓĆ](#) [SPRAWDŹ](#) [ZAPISZ](#) [DALEJ](#)



wyberz zapisz i dalej

Wniosek o miejsce w Domu Studenta w roku akademickim 2020/21

Ekran: 8

[wróć do pierwszej strony wniosku](#)

[WRÓĆ](#) [SPRAWDŹ](#) [ZAPISZ](#) [DALEJ](#)

Następujące Domy Studenckie są dostępne w Twojej puli:

dom studencki	razem miejsc	opis
B1	pokój jednoosobowy, 52 miejsc(a) pokój dwuosobowy DS Błonie, 104 miejsc(a)	
F2	pokój jednoosobowy, 68 miejsc(a) pokój jednoosobowy_segment 2 pokojowy, 20 miejsc(a) pokój dwuosobowy, 120 miejsc(a) pokój dwuosobowy_segment dwupokojowy, 36 miejsc(a)	
F1	pokój jednoosobowy, 170 miejsc(a) pokój jednoosobowy_segment 2 pokojowy, 8 miejsc(a) pokój dwuosobowy, 298 miejsc(a) pokój dwuosobowy_segment dwupokojowy, 12 miejsc(a)	

Na ekranie 9 wskazujesz te miejsca w DS, które chcesz otrzymać. Swoje preferencje określasz ustawiając ich kolejność poprzez przeciągnięcie myszką na odpowiednią pozycję. Każdy student/doktorant może ubiegać się o miejsce w dowolnym DS.

Wniosek o miejsce w Domu Studenta w roku akademickim 2020/21

Ekran: 9

[wróć do pierwszej strony wniosku](#)

[WRÓĆ](#) [SPRAWDŹ](#) [ZAPISZ](#) [DALEJ](#)



- Na tej stronie możesz podać Twoje preferencje odnośnie konkretnych Domów Studenta, w których chciałbyś zamieszkać.
- **Preferencje możesz edytować metodą "Przeciągnij i upuść"**
- Jeżeli nie chcesz mieszkać w danym akademiku, nawet kosztem nie otrzymania miejsca w żadnym domu studenckim, umieść go w polu "Domy studenta, w których nie chcesz otrzymać miejsca".
- Akademiki umieszczone w polu "Domy studenta, w których nie chcesz otrzymać miejsca" nie będą brane pod uwagę przy przydzielaniu Tobie akademika, nawet jeśli nie dostaniesz miejsca w żadnym z preferowanych.

Koszyk preferencji (im wyżej tym bardziej pożądaný)

Znajdź miejsce w Domu Studenta i dodaj do koszyka

Wyszukaj:

Filtruj: B1 B1 F2 F2 F2 F2 F1 F1 F1 F1

Wyświetlane są elementy 1..10 (spośród 10) więcej elementów | [pokaż wszystkie](#)

Lp.	Akademik ^	Rodzaj miejsca	Opcje
1	B1	pokój jednoosobowy	dodaj do koszyka
2	B1	pokój dwuosobowy DS Błonie	dodaj do koszyka
3	F1	pokój jednoosobowy	dodaj do koszyka
4	F1	pokój jednoosobowy_segment 2 pokojowy	dodaj do koszyka
5	F1	pokój dwuosobowy	dodaj do koszyka
6	F1	pokój dwuosobowy_segment dwupokojowy	dodaj do koszyka
7	F2	pokój jednoosobowy	dodaj do koszyka
8	F2	pokój jednoosobowy_segment 2 pokojowy	dodaj do koszyka
9	F2	pokój dwuosobowy	dodaj do koszyka
10	F2	pokój dwuosobowy_segment dwupokojowy	dodaj do koszyka

[WRÓĆ](#) [SPRAWDŹ](#) [ZAPISZ](#) [DALEJ](#)

Wypełniony koszyk preferencji

WRÓĆ SPRAWDŹ ZAPISZ DALEJ



- Na tej stronie możesz podać Twoje preferencje odnośnie konkretnych Domów Studenta, w których chciałbyś zamieszkać.
- **Preferencje możesz edytować metodą "Przeciągnij i upuść"**
- Jeżeli nie chcesz mieszkać w danym akademiku, nawet kosztem nie otrzymania miejsca w żadnym domu studenckim, umieść go w polu "Domy studenta, w których nie chcesz otrzymać miejsca".
- Akademiki umieszczone w polu "Domy studenta, w których nie chcesz otrzymać miejsca" nie będą brane pod uwagę przy przydzielaniu Tobie akademika, nawet jeśli nie dostaniesz miejsca w żadnym z preferowanych.

Koszyk preferencji (im wyżej tym bardziej pożądaný)

- † F1, pokój jednoosobowy
- † B1, pokój jednoosobowy
- † F1, pokój dwuosobowy_segment dwupokojowy

Znajdź miejsce w Domu Studenta i dodaj do koszyka

Wyszukaj:

Filtruj: B1 B1 F2 F2 F2 F2 F1 F1 F1 F1

Wyświetlane są elementy 1..10 (spośród 10) więcej elementów | pokaż wszystkie

Lp.	Akademik ^	Rodzaj miejsca	Opcje
1	B1	pokój jednoosobowy	dodaj do koszyka
2	B1	pokój dwuosobowy DS Błonie	dodaj do koszyka
3	F1	pokój jednoosobowy	dodaj do koszyka
4	F1	pokój jednoosobowy_segment 2 pokojowy	dodaj do koszyka
5	F1	pokój dwuosobowy	dodaj do koszyka
6	F1	pokój dwuosobowy_segment dwupokojowy	dodaj do koszyka
7	F2	pokój jednoosobowy	dodaj do koszyka
8	F2	pokój jednoosobowy_segment 2 pokojowy	dodaj do koszyka
9	F2	pokój dwuosobowy	dodaj do koszyka
10	F2	pokój dwuosobowy_segment dwupokojowy	dodaj do koszyka

WRÓĆ SPRAWDŹ ZAPISZ DALEJ

← wybierz zapisz i dalej

Wypełnianie wniosku należy zakończyć klikając przycisk ZAREJESTRUJ na ostatnim ekranie. Po wykonaniu tej czynności nie będzie możliwa modyfikacja wniosku.

Wniosek o miejsce w Domu Studenta w roku akademickim 2020/21

Ekran: 10

[wróć do pierwszej strony wniosku](#)

WRÓĆ SPRAWDŹ ZAPISZ ZAREJESTRUJ



Wniosek jest gotowy do zarejestrowania.

Sprawdź poprawność wypełnienia wniosku i naciśnij przycisk **ZAREJESTRUJ** na dole strony, jeśli wniosek nie zawiera błędów i na pewno chcesz go zarejestrować.

Zarejestrowanego wniosku nie można już usunąć z systemu.

Jeśli chcesz **poprawić** wniosek, naciśnij przycisk **WRÓĆ**.

[zobacz podgląd wniosku](#)

WRÓĆ SPRAWDŹ ZAPISZ ZAREJESTRUJ

UWAGA! Wniosku nie należy drukować ani dostarczać w formie papierowej.

Wyniki rozpatrzenia będą podane w szczegółach wniosku w USOSweb. Wypełnione pole “Przyznany akademik” oznacza, jakie miejsce zostało Ci przyznane. Napis “brak” oznacza, że nie otrzymałeś żadnego miejsca w DS.

W przypadku rezygnacji z przyznanego miejsca jesteś zobowiązany do zgłoszenia tego faktu w USOSweb poprzez kliknięcie napisu “Rezygnuj”. W wyniku tej operacji stan wniosku zmieni się na “Zrezygnowano”. Rezygnacja w USOSweb jest operacją nieodwracalną.